

Anleitung E - Learning

Grundsätzliche Informationen:

- Direktes Login der Dozierenden / Studierenden mit der persönlichen Mailadresse
- Webbasiertes zeitlich, örtlich unabhängiges Login möglich (von zuhause, auf einem PC im Betrieb)
- Übersicht über die offenen, noch nicht abgeschlossenen Lernsequenzen
- Zertifikate als Beleg für erfolgreich abgeschlossene Lernsequenzen (kann ausgedruckt und als PDF Datei versandt werden)
- Überarbeitete und neue Lernsequenzen werden automatisch aufgeschaltet
- Bei jeder Bearbeitung Homepage aufrufen und neu einloggen => damit wird sicher gestellt, dass die neuesten Programmversionen bearbeitet werden

Wählen Sie die Internetseite www.lindenhof-schule.ch oder direkt www.lernlogin.ch an. Direkter Zugang zur entsprechenden Homepage im LTT siehe Seite 3.

Sie erhalten zum Beginn des Praktikums von der Lindenhofschule ein Mail mit Ihrem persönlichem Login. Ändern Sie nach der ersten Anmeldung unbedingt das Passwort wie unten angegeben.

1. Schritt: Homepage aufrufen + anmelden

SCHULE | PRAXIS
WEITERBILDEN WEITERKOMMEN



**LINDENHOF
SCHULE**
ERFTUNG LINDENHOF BERNE
PÄDAGOGISCHES SCHWEIZERISCHES INSTITUT
KOMPETENZ IN BILDUNG

HOME |

Anmelden

Benutzername

Passwort

Angemeldet bleiben

> Anmelden

[Passwort vergessen?](#)

[Benutzername vergessen?](#)

Newsletter

Name

E-Mail

Abonnieren

Home

Zum ersten Mal hier?

- Um sich auf der Lernplattform anzumelden, verwenden Sie bitte Benutzername und Passwort, welche Sie vorgängig per E-Mail erhalten haben.
- Geben Sie Ihren Benutzernamen im Feld "Benutzername/E-Mail" ein. Der Benutzername ist Ihre E-Mail-Adresse, auf welche Sie das Passwort zugestellt bekommen haben. E-Mail-Adresse wird nur mit Kleinbuchstaben akzeptiert.
- Nach dem erstmaligen "Anmelden" auf der Lernplattform geben Sie sich bitte ein eigenes Passwort Ihrer Wahl unter "MEIN PROFIL", "Profil bearbeiten" ein.
- Nach dem Einloggen finden Sie unter "Kurse" die Ihnen zur Verfügung stehenden eLearning Sequenzen.
- Nach erfolgreicher Durcharbeitung eines "Kurses" werden Sie aufgefordert, das Fenster mit dem Lerninhalt zu schliessen. Klicken Sie danach auf das grüne Symbol "Abschluss", dies löst die Teilnahmebestätigung aus.
- Am Ende Ihres Arbeitens auf der Lernplattform wählen Sie bitte "Abmelden" auf der HOME-Seite.

Kontakt bei Fragen und Anliegen

Sie haben Fragen zum eLearning-Angebot? Kontaktieren Sie uns!

2. Schritt: Kurs anwählen

SCHULE | PRAXIS
WEITERBILDEN WEITERKOMMEN




HOME | **KURSE** | MEIN PROFIL |

Hallo ...

ABMELDEN

Kurslisten

Kurskategorien Weiterbildung

#	Kursname	Kategorie	Preis
1	 Blasendauerkatheter Grundlagen zum transurethralen Blasendauerkatheter.	Weiterbildung	kostenlos
2	 Einführung ins Delir Sie lernen hier die Grundlagen zum Delir	Weiterbildung	kostenlos
3	 Händehygiene Der Kurs vermittelt Grundlagen zur Händehygiene.	Weiterbildung	kostenlos



Informationen über Kursangebot	Bearbeitungsdauer
Blasendauerkatheter	45 Min.
Depression – eine Einführung	45 Min.
Einführung ins Delir	60 Min.
Händehygiene	20 Min.
Norovirus	30 Min.
Schmerz Teil 1 / Physiologie	45 Min.
Schmerz Teil 2 / Behandlung	45 Min.
Transkulturelle Kompetenz	25 Min.
Venenport	60 Min.

3. Schritt: Lernsequenzen bearbeiten

4. Schritt: bei Abschluss Zertifikat ausdrucken

SCHULE | PRAXIS
WEITERBILDEN WEITERKOMMEN


HOME | **KURSE** | MEIN PROFIL |

Hallo ...

ABMELDEN

Transkulturelle Kompetenz

Abgeschlossen

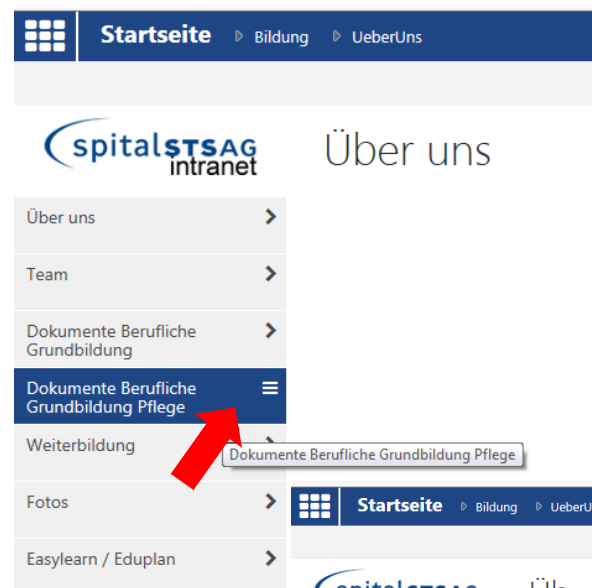
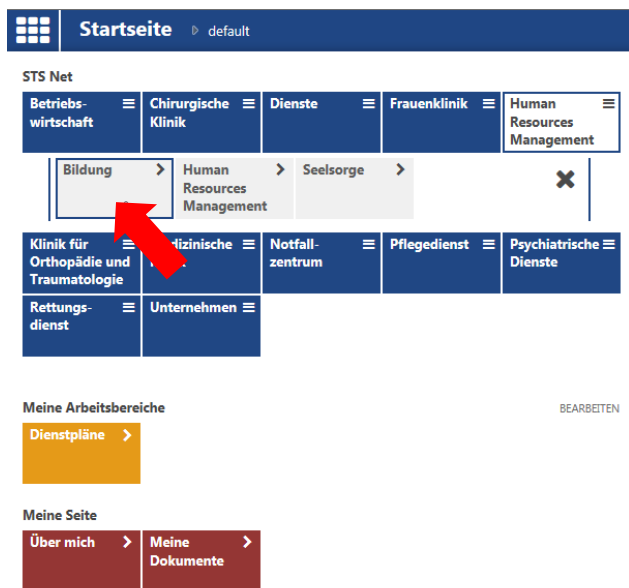
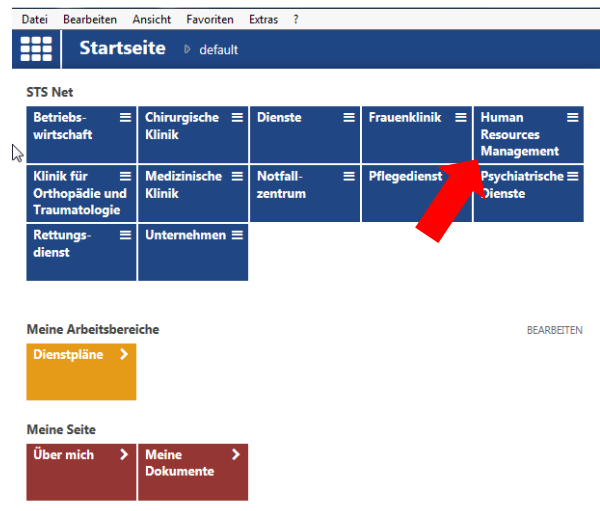
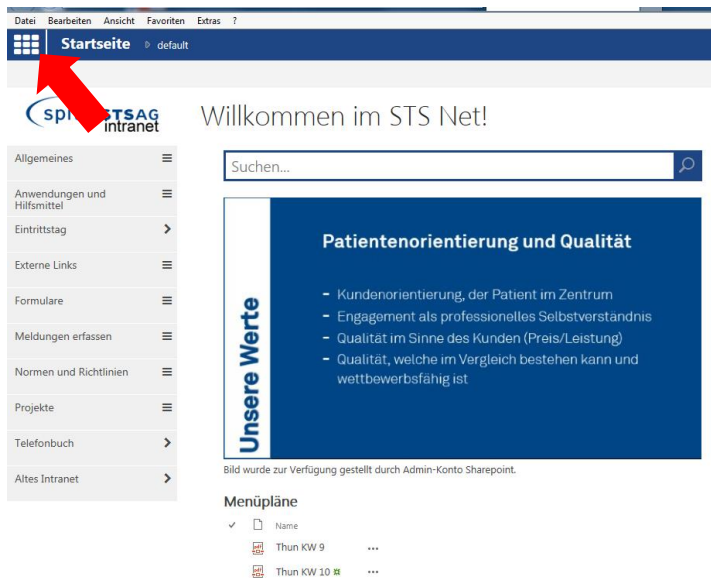
 Neustart

Herzlichen Glückwunsch, Sie haben den Kurs erfolgreich abgeschlossen!

Begonnen am: 11-02-2013 09:16:13
 Beendet am: 11-02-2013 09:34:14

Direkter Zugang zur Homepage des Lindenhof-Spitals im LTT

Internetexplorer anwählen, es erscheint die Startseite des Intranets der Spital STS AG. Nun können Sie die Startseite für die E-Learning-Pakete mit wenigen Mausklicks erreichen:



Mit einem Mausklick auf die Schaltfläche ,E-Learning-Pakete erreichen Sie direkt die Seite zum Einloggen

