














PkOrg ; FaGe 2. BiVo ; Anleitung PEX

Hinweis: Bitte denken Sie daran Ihre Profildaten im OdaOrg immer aktuell zu halten!

S

Aufgabenstellung

Die Aufgabenstellung, welche durch die BB spätestens fünf Wochen vor dem Termin geplant wird, steht zur Validierung frei, sobald Sie eine Mail erhalten mit dem Hinweis «Aufgabenstellung wurde abgeschlossen». Die Freigabe der Aufgabenstellung muss spätestens 22 Tage vor der IPA erfolgen.

Kandidat/in	Arbeitsschritte	Beteiligte Personen	
 KD Gelb <small>Fachfrau / Fachmann Gesundheit EPZ (BiVo 2009)</small>	      	    BBV BB IPEX EPEX	Die PA wird validiert  Do., 11.03.21 07:00

Beim Prozessschritt Validierung können die iPEX und ePEX die Freigabe machen, Fragen stellen oder die Aufgabenstellung zurückweisen. Wird die Aufgabenstellung zurückgewiesen bedeutet dies, dass die/der BB die Aufgabenstellung wieder anpassen/ändern und nach den Anpassungen wieder signieren muss. Falls eine Änderung gemacht werden muss, ist **von beiden Experten** eine Rückweisung erforderlich. Ebenfalls muss von beiden Experten die Aufgabenstellung freigegeben werden, falls diese mit der Aufgabenstellung einverstanden sind. In allen Fällen werden die BB per Mail benachrichtigt.

Der Speicherbutton wird in jedem Fall nur freigegeben, wenn Sie eine Rückmeldung in das Textfenster schreiben. Weisen Sie die Aufgabenstellung zurück, schreiben Sie bitte im Fenster was genau oder bei welcher Kompetenz Sie eine Anpassung verlangen.

Aufgabenstellung

Pflege und Betreuung

3.6 Sie/er unterstützt Klientinnen und Klienten beim Umgang mit ihrer Sexualität.
sadtjkjkn

3.7 Sie/er geht angemessen mit anspruchsvollen Pflegesituationen um, unter anderem mit Menschen mit Kommunikationseinschränkungen
asdfsdf

Medizintechnik

4.3 Sie/er richtet und verabreicht Medikamente.
asjkdfnasdjkn

4.1 Sie/er kontrolliert die Vitalzeichen und erstellt die Flüssigkeitsbilanz.
asdkfjhasdöfh

Alltagsgestaltung

7.1 Sie/er gestaltet mit verschiedenen Klientengruppen den Alltag und berücksichtigt dabei deren Bedürfnisse und soziales Umfeld
asdfsdf

9.1 Sie/er stellt sicher, dass sich die Klientinnen und Klienten der Situation, dem Klima und den Gewohnheiten angepasst kleiden, und unterstützt die Versorgung mit sauberer Wäsche.
ajsldjdf

Administration und Logistik

11.2 Sie/er arbeitet mit E-Mail und elektronischem Kalender sowie der branchenspezifischen Software.
asdfsadfs

Neuer Eintrag

- Rückfrage zur Validierung (Betrieb)
- Rückfrage zur Validierung (Experten)
- Rückweisung empfohlen
- Freigabe empfohlen

Datei wählen (<50MB)

Speichern

Bisherige Einträge + Alle aufklappen

Einträge filtern

	Pex Theres	Rückfrage 4 ePEX (Freigabe) <small>74.10.2018 10:12 Freigabe</small>
--	------------	---

Die **Arbeitsplanung** wird von der BB bis spätestens einen Tag vor der IPA erstellt und muss entweder vom iPEX oder vom ePEX signiert werden, damit die Bewertung freigeschaltet wird.

KandidatIn	Arbeitschritte	Beteiligte Personen	Anmerkungen
KD Ceib <small>Psychiatrie/Technische Gesundheitsfz 012 (BWS) 0209</small>			<small>KandidatIn und BerufsbildnerIn haben die Arbeitsplanung signiert. Signatur von ExpertIn fehlt noch. Fr. 10.10.2018 10:12</small>

Durchführung
KD Gelb
✕

Signaturen Kompetenzbesprechung

Bitte beachten Sie, dass die Kompetenzen frühestens 21 Tage vor der PA besprochen werden dürfen, also ab dem 18.02.2021.

🕒 **Dienstag, 9. März 2021 15:00 Uhr signiert von Berufsbildner/in**
 🕒 **Dienstag, 9. März 2021 15:05 Uhr signiert von Kandidat/in**

Arbeitsplanung

🕒 Es wurden 7 von 7 Kompetenzen in der Arbeitsplanung berücksichtigt.

Zeit	Handlungskompetenz	Beschreibung Aufgabenstellung
07:00 - 07:30	3.2 Sie/er unterstützt die Klientinnen und Klienten bei der selbstständigen Körperpflege, leitet diese dabei an oder führt die Körperpflege stellvertretend durch.	Pflege von einem Pat.
07:30 - 08:00	3.3 Sie/er erhält und fördert die Beweglichkeit von Klientinnen und Klienten, leitet diese an und führt Lagerungen, Mobilisationen und Transfers durch	Pflege und Transfer von einer PEX
08:00 - 08:30	4.3 Sie/er richtet und verabreicht Medikamente.	Medikamentenbereitstellung für die Patienten der Wohngruppe
08:30 - 09:00	4.7 Sie/er wechselt einen Verband gemäss Vorgaben bei primär und sekundär heilenden Wunden.	Verbandswechsel bei einem Ulcus cruris
09:00 - 09:30	Pause	Pause für alle Beteiligten
09:30 - 10:00	7.1 Sie/er gestaltet mit verschiedenen Klientengruppen den Alltag und berücksichtigt dabei deren Bedürfnisse und soziales Umfeld	Aktivierungsrunde mit interessierten Patienten
10:00 - 10:30	7.2 Sie/er leitet Klientinnen und Klienten beim Aufbau einer Tagesstruktur an und unterstützt sie dabei, sich daran zu halten.	Wochenplanung mit einer Patientin
10:30 - 11:00	11.2 Sie/er arbeitet mit E-Mail und elektronischem Kalender sowie der branchenspezifischen Software.	E-Mailbearbeitung, Patientendokumentation

Arbeitsplanung Statusübersicht

🕒 **Mittwoch, 10. März 2021 15:09 Uhr signiert von Berufsbildner/in**
 🕒 **Mittwoch, 10. März 2021 15:11 Uhr signiert von Kandidat/in**

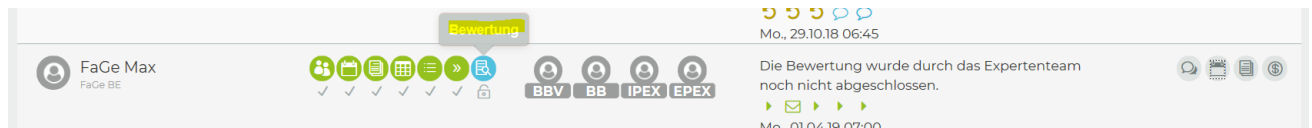
Arbeitsplanung signieren

Speichern und signieren
Schliessen

📌 Prozessschritt ist noch nicht abgeschlossen

Bewertung

Die Bewertung kann durch den ePEX sowie durch den iPEX vorgenommen werden.



Sie müssen bei der Bewertung der Handlungskompetenzen immer eine Punktebegründung eingeben.

Bewertung
KD Gelb

Pflege und Betreuung

Geben Sie für jede Kompetenz Ihre Bewertung in ganzen Zahlen an und füllen Sie das Feld 'Punktebegründung' sinnvoll aus

- 3.2
Sie/er unterstützt die Klientinnen und Klienten bei der selbstständigen Körperpflege, leitet diese dabei an oder führt die Körperpflege stellvertretend durch.
30 / 30
- 3.3
Sie/er erhält und fördert die Beweglichkeit von Klientinnen und Klienten, leitet diese an und führt Lagerungen, Mobilisationen und Transfers durch
25 / 30

Medizinaltechnik

Geben Sie für jede Kompetenz Ihre Bewertung in ganzen Zahlen an und füllen Sie das Feld 'Punktebegründung' sinnvoll aus

- 4.3
Sie/er richtet und verabreicht Medikamente.
20 / 30

Bewertung

20

Max. 30 Punkte

Punktebegründung

Hygiene nicht durchgehend eingehalten

Fähigkeiten & Haltungen

Auch beim Abschnitt Präsentation / Fachgespräch müssen Sie eine Begründung eingeben. Allerdings können Sie beim Feld «Protokoll», welches bei der Beurteilung des Gesprächs steht, schreiben «siehe Protokoll», denn Sie machen sich ja separate Notizen.

Präsentation und Fachgespräch	
<div style="display: flex; justify-content: space-between;"> ▼ Präsentation 25 / 30 </div>	
Zeit von <input type="text" value="14:00"/>	Zeit bis <input type="text" value="14:10"/>
Thema der Präsentation <input type="text" value="Suppenschüssel"/>	
Die Präsentation bezieht sich auf eine geprüfte Kompetenz, ist strukturiert, Hilfsmittel sind sinnvoll und korrekt eingesetzt, der Zeitrahmen ist eingehalten.	
<input type="text" value="Toll"/>	
Punkte <input type="text" value="5"/>	
Max. 5 Punkte	
Die Präsentation ist sicher vorgetragen.	
<input type="text" value="Ohne Unterbruch"/>	
Punkte <input type="text" value="5"/>	
Max. 5 Punkte	
Die Aussagen sind fachlich korrekt und nachvollziehbar, die Fachsprache wird angewendet. Die Präsentation entspricht dem Niveau der FaGe EFZ Ausbildung.	
<input type="text" value="Fachlich korrekt, Fachsprache unzureichend"/>	

Fragen zur Handlungskompetenz

- 3.2 Sie/er unterstützt die Klientinnen und Klienten bei der selbstständigen Körperpflege, leitet diese dabei an oder führt die Körperpflege stellvertretend durch.
- 3.3 Sie/er erhält und fördert die Beweglichkeit von Klientinnen und Klienten, leitet diese an und führt Lagerungen, Mobilisationen und Transfers durch

Frage/n

s. Protokoll

Protokoll

s. Protokoll

Punktebegründung

Alle Fragen beantwortet

Punkte

30

Sollte die Bewertung nicht vollständig ausgefüllt sein, wird Sie das System daran erinnern

Bitte überprüfen Sie Ihre Formulareingaben

3.3 Sie/er erhält und fördert die Beweglichkeit von Klientinnen und Klienten, leitet diese an und führt Lagerungen, Mobilisationen und Transfers durch ⚠ / 30

Bewertung

Punkte

❗ Max. 30 Punkte

Max. 30 Punkte

Punktebegründung

Soweit gut

Fähigkeiten & Haltungen

Sofern alles eingetragen ist haben Sie die Möglichkeit «Zwischenspeichern» oder «Speichern und signieren» anzuwählen

Bewertung speichern

Zeigen sich bei der Prüfung Mängel in der beruflichen Ausbildung, so tragen Sie bitte genauere Angaben über Ihre Feststellungen in das untere Textfeld ein.

Die Lernende wirkte unsicher und hielt nur selten Standards ein...

Bewertung abschliessen und signieren

Speichern und signieren

Alle Dokumente zur IPA finden Sie im Dokumentenpool

FaCe Max
FaCe BE

Mo., 29.10.18 06:45

PA Bewertung durch Expert/in abgeschlossen

Mo., 01.04.19 07:00

Dokumentenpool

Dokumentenpool
FaGe Max X

QV-Dokumente

Stammblatt	Dokument herunterladen
Arbeitsplanung	Dokument herunterladen
Beurteilungs- und Bewertungsraster IPA (PEX)	Dokument herunterladen
Bewertung Präsentation	Dokument herunterladen
Protokoll und Bewertung Fachgespräch	Dokument herunterladen
Notenberechnung	Dokument herunterladen
Notenschlüssel zur Berechnung der IPA-Note	Dokument herunterladen
Deckblatt Dokumentendossier	Dokument herunterladen

8 Einträge
10 v





Dossier-Dokumente

+ Hinzufügen

Nach Abschluss des Dossiers auf pkorg.ch werden alle Dokumente bei Bedarf ausgedruckt, mit dem Deckblatt „IPA - Dokumentendossier abgeglichen“ (Deckblatt unterschreiben) eingescannt und im Dokumentenpool abgelegt.

kandidat/in: HD Ceb | Arbeitsschritte: 100% | Bestellte Personen: 100% | PA Bewertung durch Expert/in abgeschlossen | 123 | Do, 11.03.21 07:00

Dokumentenpool FaGe Max  X

QV-Dokumente	
 Stamblatt	Dokument herunterladen
 Arbeitsplanung	Dokument herunterladen
 Beurteilungs- und Bewertungsraster IPA (PEX)	Dokument herunterladen
 Bewertung Präsentation	Dokument herunterladen
 Protokoll und Bewertung Fachgespräch	Dokument herunterladen
 Notenberechnung	Dokument herunterladen
 Notenschlüssel zur Berechnung der IPA-Note	Dokument herunterladen
 Deckblatt Dokumentendossier	Dokument herunterladen
8 Einträge 10 ▾	

Dossier-Dokumente				
+ Hinzufügen				
Titel	Sichtbarkeit	Hochgeladen von	Hochgeladen am	Aktion
Keine Einträge gefunden				

Das kann sowohl iPEX wie ePEX machen.

Dossier-Dokumente

– Hinzufügen

Titel *	<input type="text" value="Prüfungsdossier"/>	Beschreibung	<input type="text" value="Beschreibung"/>
Sichtbarkeit	<input type="text" value="Nur Expertenteam"/>		
Dokument	<input type="button" value="Datei wählen (<50MB)"/>		

Im Anschluss verrechnen beide PEX ihre Pauschale für den geleisteten Einsatz auf pkorg.ch (vgl Dokument Abrechnung).
Mit diesem Schritt ist die IPA abgeschlossen

Besten Dank für Ihren Einsatz.