

PkOrg ; FaGe ; Anleitung iPEX Personenregistrierung und PA-Planung

1. Sie loggen sich im OdaOrg unter <https://odaorg.oda-gesundheit-bern.ch> ein und können unter PkOrg / IPA in das PkOrg einsteigen.




Für eine starke Bildung

Startseite

ePak Gesundheit

PkOrg / IPA

 Login in PkOrg

Abmelden

2. Sie akzeptieren die Nutzungsbestimmungen und Datenschutzbestimmungen, in dem Sie das kleine Feld anklicken damit ein «Gutzeichen» erscheint, die Bestimmungen herunterladen und anschliessend auf «abschliessen und weiter» klicken.

Nutzungsbestimmungen

Version 2.00 gültig ab 1.9.2018 bis Widerruf

Dieses System darf ausschliesslich durch berechtigte Benutzer genutzt werden. Es gelten folgende Nutzungsbedingungen:

Benutzer ID und Passwort dürfen nur von der registrierten Person benutzt werden, dem sie zugehören. Eine Mehrfachnutzung einer ID ist nicht gestattet! Diese/dieser ist in eigenem Interesse verpflichtet, Benutzer ID und Passwort geheim zu halten. Die Benutzerin / der Benutzer kann das Passwort jederzeit ändern.

Bei Verlust von Benutzer ID und Passwort oder bei Verdacht auf unbefugten Zugriff oder Missbrauch hat die Benutzerin / der Benutzer so rasch wie möglich die verantwortliche Prüfungsorganisation zu informieren und wenn möglich das Passwort zu ändern.

Der Benutzerin / dem Benutzer ist verboten, die Applikation «PkOrg 3» rechtsmissbräuchlich zu nutzen und die Gesetze und/oder die Rechte Dritter zu verletzen. Bei Missbrauch behalten wir uns eine Klage vor.

Jeder Zugriff auf das System wird aufgezeichnet. Bestehen begründete Indizien für eine unautorisierte oder missbräuchliche Nutzung der Applikation «PkOrg 3», kann die Ivaris AG den Systemzugang der Benutzerin / des Nutzers ohne Ankündigung vorübergehend unterbrechen, bis die Sicherheit wiederhergestellt ist.

Die Benutzerinnen und Benutzer sind sich bewusst, dass sich auch bei sorgfältiger Softwareentwicklung und Wartung Fehler einschleichen können, sodass die Ivaris AG nicht für einen ununterbrochenen Betrieb der Applikation «PkOrg 3» einsteht. Die Ivaris AG haftet nicht für Folgeschäden, entgangenen Gewinn und Datenverluste sowie für Schäden als Folge von Betriebsunterbrüchen.

Die Ivaris AG garantiert ausdrücklich die Einhaltung der Vorschriften über Datenschutz. Sie verpflichtet sich, für Systeme, Programme usw., die ihr gehören und auf die sie Einfluss hat, für Sicherheit nach aktuellem technischem Stand zu sorgen.

Die «Datenschutzbestimmungen zur Applikation PkOrg 3», Version 1.00, gültig ab 19.2018 bilden einen integralen Bestandteil dieser Nutzungsbestimmungen und informieren Sie über die Form der Verarbeitung der Ivaris AG als Auftragsdatenverarbeiterin und Ihrer Rechte und Pflichten.

 Nutzungsbestimmungen herunterladen

Ich akzeptiere die Nutzungsbestimmungen

Datenschutz

Ausdrückliche Einwilligung und Widerruf

Mit dem Setzen des Häkchens im vorgesehenen Kästchen der Einwilligungs- und Widerrufsbelehrung auf der Eintrittsseite zur Web-Applikation PkOrg erklärt der Benutzer seine ausdrückliche Einwilligung zur Bearbeitung und Auswertung der von ihm in der Web-Applikation PkOrg erfassten Benutzer- und Inhaltsdaten.

Der Benutzer kann diese Einwilligung jederzeit schriftlich (per E-Mail, Brief) oder mündlich (per Telefon) gegenüber der Verantwortlichen widerrufen. Der Nutzer nimmt zur Kenntnis, dass mit dem Widerruf gleichzeitig seine Nutzung der Web-Applikation PkOrg und eine Teilnahme an der Verwaltung der IPA (Individualler Praktischer Arbeiten) und der Organisation des Prüfungswesens im Rahmen des Qualifikationsverfahrens entfällt oder eingeschränkt werden kann.

Widerrufserklärungen, welche an die Datenverarbeiterin gerichtet werden, leitet diese an die Verantwortliche zur Bearbeitung und zum Entscheid über die weitere Nutzung oder die Einschränkung der Web-Applikation PkOrg weiter.

Verantwortlich für diese Informationen ist der Datenschutzverantwortliche der Ivaris AG. Sie erreichen diesen unter datenschutz@ivaris.ch oder datenschutz@pkorg.ch.

Bitte wenden Sie sich zu Fragen im Rahmen des QVs an Ihre Prüfungsorganisation. Sie finden die Kontaktdaten [hier](#).

 Datenschutzbestimmungen herunterladen

Ich akzeptiere die Datenschutzbestimmungen

3. Sobald Ihr/Ihre BBV Sie als iPEX bei der/den IPA eingeladen hat, erhalten Sie eine Mail. . **Bitte loggen Sie sich als PEX nur noch über OdaOrg ein und nicht wie im ausgelösten Mail beschrieben über den Link (s. Bild – nicht darauf klicken).**

From: "PkOrg (No Reply)" <noreply@pkorg.ch>
To: <martinapex@irgendwo.ag>
Date: 2023-11-16 13:54:09.594776868 +0100 CET
Subject: PkOrg FaGe BE: Einladung als iPEX bei FaGe Charlotte

Guten Tag

Sie haben eine Einladung zur Mitwirkung im QV in der Funktion als iPEX von der Kandidat:in FaGe Charlotte erhalten.


Bitte klicken Sie auf folgenden Link um die Einladung anzunehmen oder abzulehnen. (darauf klicken):
<https://2024.pkorg.ch/a/shXocSRQa58bxPLw>

Wir wünschen Ihnen viel Erfolg.

--

Dies ist eine automatisch generierte Nachricht.
Bitte antworten Sie nicht direkt mit Antworten darauf.


4. Klicken Sie auf die Einladungsmeldung im PkOrg



Und bestätigen Sie diese mit «Annehmen»



5. Im Dashboard gibt es zwei Ansichtsmöglichkeiten entweder in Kachelform oder in Balkenform.



Sobald der/die BB die PA-Planung signiert hat, erhalten Sie folgendes E-Mail:

From: "PkOrg (No Reply)" <noreply@pkorg.ch>
To: <pexhousi@irgendwo.ag>
Date: 2023-11-13 13:46:36.874514934 +0100 CET
Subject: PkOrg FaGe BE: FaGe Heidi - Signatur

Guten Tag

Der untenstehende Eintrag wurde durch Gaby BBV in der History von FaGe Heidi hinzugefügt.

Signatur:
PA-Planung wurde signiert

Weitere Empfänger:innen: silkebb@irgendwo.ag

--
Dies ist eine automatisch generierte Nachricht.
Bitte antworten Sie nicht direkt mit Antworten darauf.

Die betriebsinterne Planung ist vorerst abgeschlossen Diese muss bis **03.12.2023** erstellt sein, damit Sie als Expert:innen die Terminfestlegung durch die Wahl der externen IPAs festlegen können. Durch diese Terminwahl wird das IPA-Datum festgelegt.

Anleitungen für Sie als PEX ab der Personenregistrierung werden werden separat aufgeschaltet.